

2

Introduksjon til virksomheten og hovedtall 2022

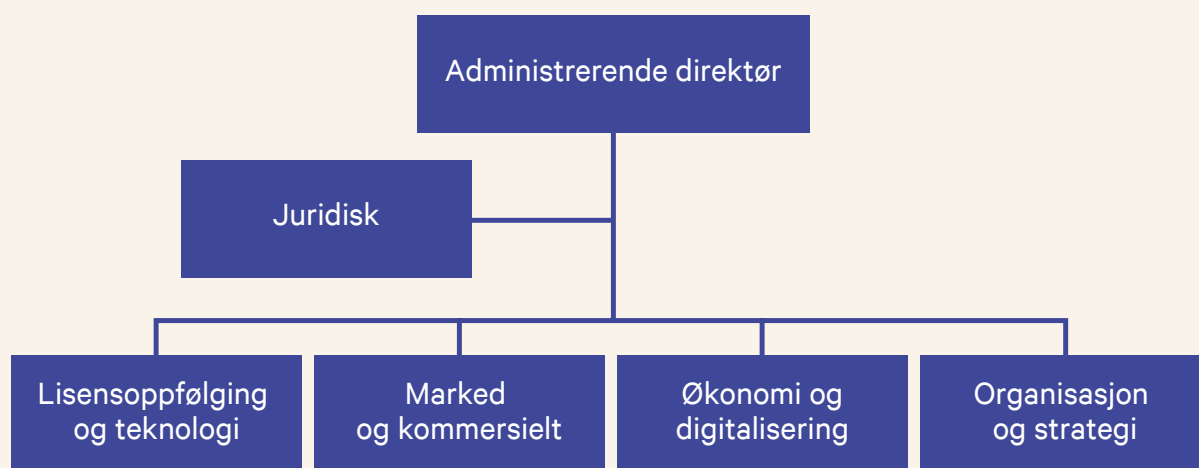
Side 18 Introduksjon til virksomheten
Side 20 Hovedtall 2022



Oseberg Field Centre
Foto: Øyvind Hagen / ©Equinor

Petoro as

Petoro er forvalter av Statens direkte økonomiske engasjement (SDØE). Selskapets hovedmål er å skape størst mulig økonomiske verdier fra SDØE-porteføljen. Ved utgangen av året hadde selskapet 70 ansatte.



Nærings- og fiskeridepartementet, ved statsråden, representerer staten som eneeier og er selskapets generalforsamling og øverste myndighet. Styret har det overordnede ansvar for forvaltningen i selskapet. Petoros organisasjon er som vist i figuren over.

Nøkkeltall for Petoro AS

	2022	2021	2020
Samlet tildeling/ administrasjonstilskudd (millioner kroner)*	290	285	288
Antall ansatte 31.12	70	70	64
Årsverk (gjennomsnittlig antall årsverk sysselsatt)	68,4	65,9	62,8
Lønnsandel av administrasjonstilskudd (prosent)**	42	41	37
Lønnsutgifter per årsverk (millioner kroner)**	1,78	1,77	1,71
Konsulentandel av administrasjonstilskudd (prosent)	17	18	19
IKT utgifter (millioner kroner)	33	31	30
Utgifter til lokalleie inkl. felleskostnader	11,6	11,1	10,7

* eksklusiv merverdiavgift

** Lønn i note 3

Statens Direkte Økonomiske Engasjement (SDØE)

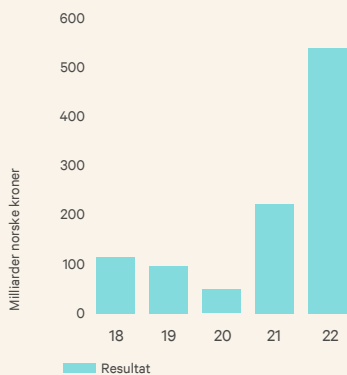
SDØE-ordningen ble opprettet i 1985. Ordningen innebærer at staten deltar som direkte investor i petroleumsvirksomheten på norsk sokkel slik at staten får inntekter og utgifter forbundet med SDØEs andeler. Petoro opptrer som rettighetshaver for statens andeler i utvinningstillatelser, felt, rørledninger og landanlegg, og skal ivareta porteføljen på et forretningsmessig grunnlag. Ved utgangen av 2022 bestod porteføljen av 178 utvinningstillatelser, 36 produserende felt og 16 rørledninger og landanlegg samt oppfølging av 12 utvinningstillatelser med netto-overskuddsavtale.

SDØE-porteføljen representerer om lag en tredjedel av Norges samlede olje- og gassreserver og ga en kontantstrøm på 528 milliarder kroner i 2022.

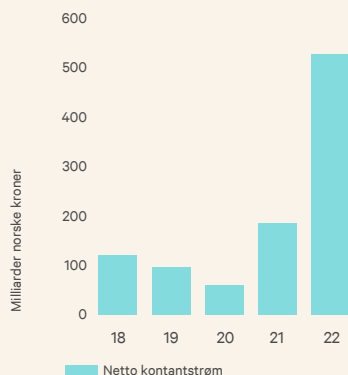
Nøkkeltall for SDØE			
	2022	2021	2020
Netto kontantstrøm (i millioner kroner)	528 171	186 058	58 711
Driftsinntekter (i millioner kroner) (NGAAP)	640 426	286 141	108 940
Produksjonskostnader (millioner kroner) (NGAAP)	23 489	17 711	14 074
Årets resultat (i millioner kroner) (NGAAP)	539 208	222 135	47 754
Investeringer (i millioner kroner) (kontant)	28 378	24 732	27 601
Produksjon - olje og NGL (tusen fat/dag)	359	388	374
Produksjon - tørrgass (millioner Sm ³ /dag)	109	101	98
Produksjon - total (tusen fat o.e./dag)	1 044	1 026	988
Gjenværende reserver (millioner fat o.e.)	4 779	4 972	5 045
Reserveerstatningsgrad (årlig i prosent)	49	80	20
Reservetilgang (millioner fat o.e.)	188	301	72
Oljepris (USD/fat)	104	70	40
Oljepris (NOK/fat)	988	603	376
Gasspris (NOK/Sm ³)	11,95	4,78	1,25

Hovedtall 2022

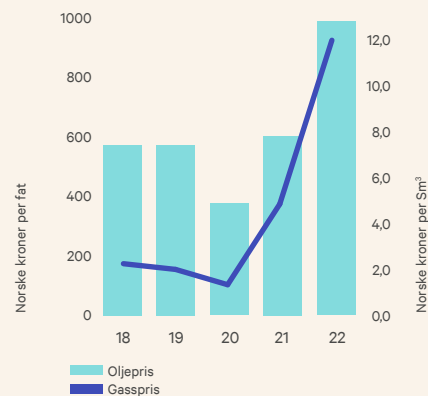
Resultat



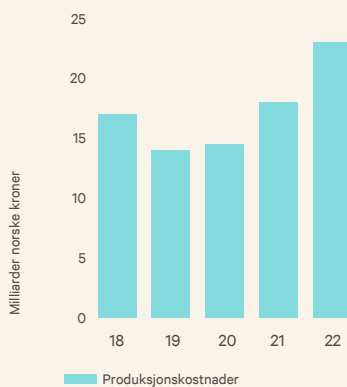
Kontantstrøm



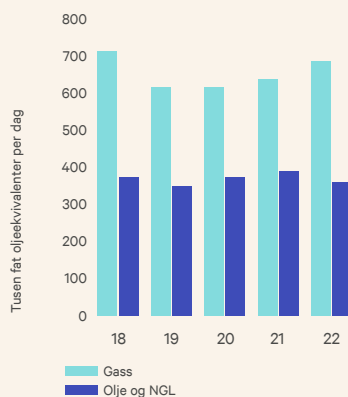
Olje- og gasspris



Produksjonsskostnader



Produksjon



Investeringer

