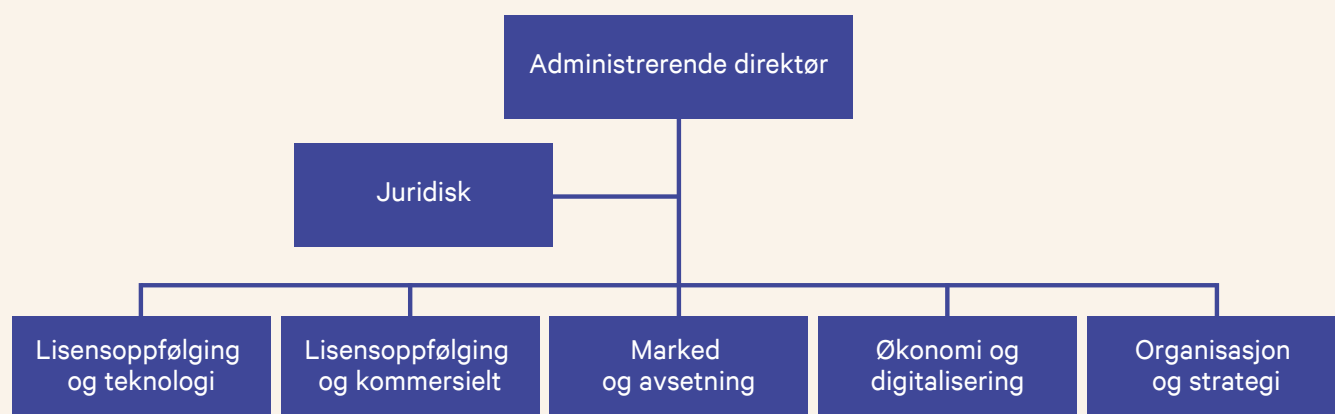


Petoro as

Petoro er forvalter av Statens direkte økonomiske engasjement (SDØE). Selskapets hovedmål er å skape størst mulig økonomiske verdier fra SDØE-porteføljen. Ved utgangen av året hadde selskapet 64 ansatte.



Olje- og energidepartementet, ved statsråden, representerer staten som eeneier og er selskapets generalforsamling og øverste myndighet. Styret har det overordnede ansvar for forvaltningen i selskapet. Petoros organisasjon er som vist i figuren over.

Nøkkeltall for Petoro AS

	2020	2019	2018
Samlet tildeling/ administrasjonstilskudd (millioner kroner)*	288	287	280
Antall ansatte 31.12	64	65	64
Årsverk (gjennomsnittlig antall årsverk sysselsatt)	62,8	62,9	64,2
Lønnsandel av administrasjonstilskudd (prosent)**	37	37	38
Lønnsutgifter per årsverk (millioner kroner)**	1,71	1,71	1,64
Konsulentandel av administrasjonstilskudd (prosent)	19	20	16
IKT utgifter (millioner kroner)	30	35	33
Utgifter til lokalleie inkl. felleskostnader	10,7	10,8	11,2

* eksklusiv merverdiavgift

** Lønn i note 3 ekskl. avsetning avtalt ett års etterlønn samt lønn og pensjon for to måneders gjenværende oppsigelsestid i 2021 for tidligere administrerende direktør

Statens Direkte Økonomiske Engasjement (SDØE)

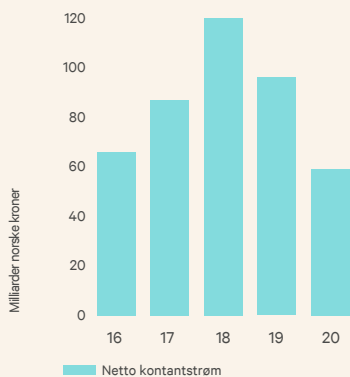
SDØE-ordningen ble opprettet i 1985. Ordningen innebærer at staten deltar som direkte investor i petroleumsvirksomheten på norsk sokkel slik at staten får inntekter og utgifter forbundet med SDØEs andeler. Petoro opptrer som rettighetshaver for statens andeler i utvinningstillatelser, felt, rørledninger og landanlegg, og skal ivareta porteføljen på et forretningsmessig grunnlag. Ved utgangen av 2020 besto porteføljen av 194 utvinningstillatelser, 36 produserende felt og 16 rørledninger og landanlegg samt oppfølging av 13 utvinningstillatelser med netto-overskuddsavtale.

SDØE-porteføljen representerer om lag en tredjedel av Norges samlede olje- og gassreserver og ga en kontantstrøm på 59 milliarder kroner i 2020.

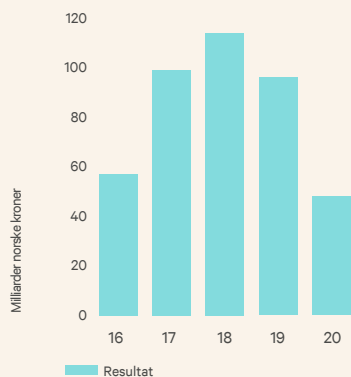
Nøkkeltall for SDØE			
	2020	2019	2018
Netto kontantstrøm (i millioner kroner)	58 711	96 184	119 666
Driftsinntekter (i millioner kroner) (NGAAP)	108 940	153 395	177 431
Produksjonskostnader (millioner kroner) (NGAAP)	14 074	13 690	17 440
Årets resultat (i millioner kroner) (NGAAP)	47 754	95 647	114 210
Investeringer (i millioner kroner) (kontant)	27 601	26 331	22 555
Produksjon - olje og NGL (tusen fat/dag)	374	349	370
Produksjon - tørrgass (millioner Sm ³ /dag)	98	98	113
Produksjon - total (tusen fat o.e./dag)	988	964	1 084
Gjenværende reserver (millioner fat o.e.)	5 045	5 335	5 544
Reserveerstatningsgrad (årlig i prosent)	20	40	16
Reservetilgang (millioner fat o.e.)	72	142	62
Oljepris (USD/fat)	40	65	71
Oljepris (NOK/fat)	376	572	573
Gasspris (NOK/Sm ³)	1,25	1,92	2,17

Hovedtall 2020

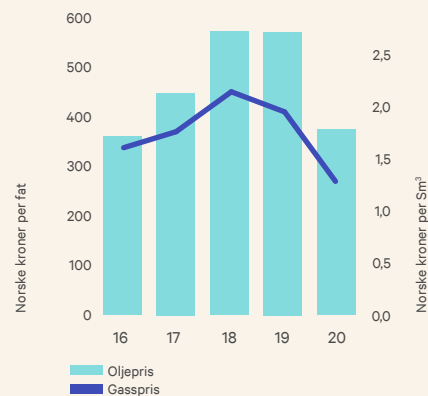
Kontantstrøm



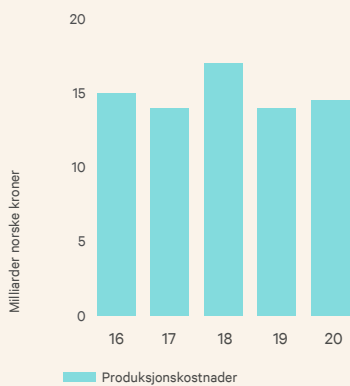
Resultat



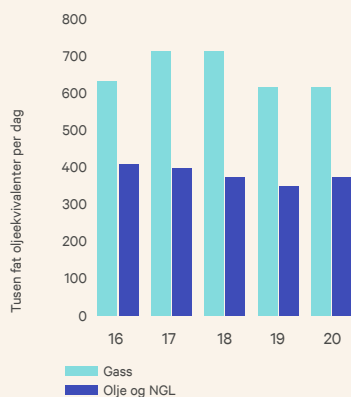
Olje- og gasspris



Produksjonsskostnader



Produksjon



Investeringer

