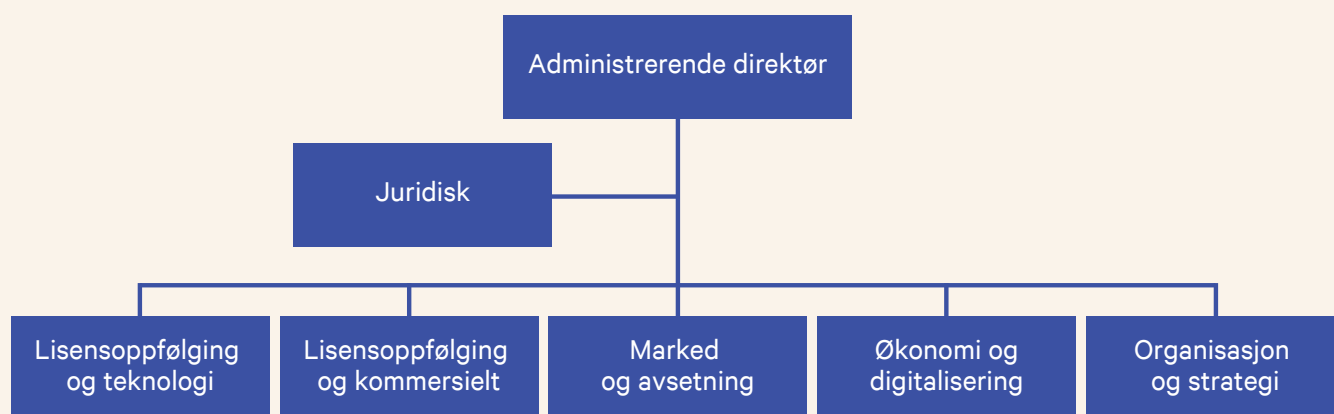


# Petoro as

Petoro er forvalter av Statens direkte økonomiske engasjement (SDØE). Selskapets hovedmål er å skape størst mulig økonomiske verdier fra SDØE-porteføljen. Ved utgangen av året hadde selskapet 65 ansatte.



Olje- og energidepartementet, ved statsråden, representerer staten som eiere og er selskapets generalforsamling og øverste myndighet. Styret har det overordnede ansvar for forvaltningen i selskapet. Petoros organisasjon fra 1. januar 2020 er som vist i figuren over.

## Nøkkeltall for Petoro AS

	2019	2018	2017
Samlet tildeling/ administrasjonstilskudd (millioner kroner) *	287	280	274
Årsverk (gjennomsnittlig antall årsverk sysselsatt)	62,9	64,2	64,4
Lønnsandel av administrasjonstilskudd (prosent)**	37	38	39
Lønnsutgifter per årsverk (millioner kroner) **	1,71	1,64	1,66
Andel av administrasjonstilskudd til studier og spisskompetanse (prosent)	20	16	15

\* eksklusiv merverdiavgift

\*\* lønn som spesifisert i note 3

# Statens Direkte Økonomiske Engasjement (SDØE)

SDØE-ordningen ble opprettet i 1985. Ordningen innebærer at staten deltar som direkte investor i petroleumsvirksomheten på norsk sokkel slik at staten får inntekter og utgifter forbundet med SDØEs andeler. Petoro opptrer som rettighetshaver for statens andeler i utvinningstillatelser, felt, rørledninger og landanlegg, og skal ivareta porteføljen på et forretningsmessig grunnlag. Ved utgangen av 2019 besto porteføljen av 200 utvinningstillatelser, 35 produserende felt og 16 rørledninger og landanlegg samt oppfølging av 14 utvinningstillatelser med netto-overskuddsavtale.

SDØE-porteføljen representerer om lag en tredjedel av Norges samlede olje- og gassreserver og ga en kontantstrøm på 96 milliarder kroner i 2019.

Nøkkeltall for SDØE			
	2019	2018	2017
Netto kontantstrøm (i millioner kroner)	<b>96 184</b>	119 666	87 157
Driftsinntekter (i millioner kroner) (NGAAP)	<b>153 395</b>	177 431	150 720
Produksjonskostnader (i millioner kroner) (NGAAP)	<b>13 690</b>	17 440	14 262
Årets resultat (i millioner kroner) (NGAAP)	<b>95 647</b>	114 210	98 919
Investeringer (i millioner kroner) (kontant)	<b>26 331</b>	22 555	26 564
Produksjon - olje og NGL (tusen fat/dag)	<b>349</b>	370	398
Produksjon - tørrgass (millioner Sm <sup>3</sup> /dag)	<b>98</b>	113	113
Produksjon - total (tusen fat o.e./dag)	<b>964</b>	1 084	1 110
Gjenværende reserver (millioner fat o.e.)	<b>5 335</b>	5 544	5 879
Reserveerstatningsgrad (årlig i prosent)	<b>40</b>	16	78
Reservetilgang (millioner fat o.e.)	<b>142</b>	62	316
Oljepris (USD/fat)	<b>65</b>	71	54
Oljepris (NOK/fat)	<b>572</b>	573	449
Gasspris (NOK/Sm <sup>3</sup> )	<b>1,92</b>	2,17	1,72

# Hovedtall 2019

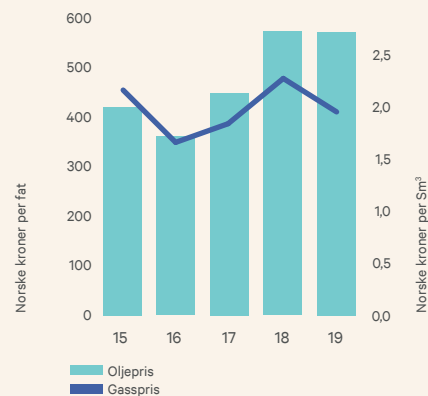
## Kontantstrøm



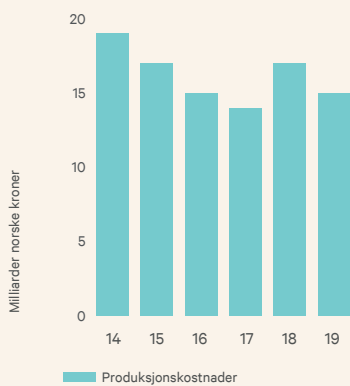
## Resultat



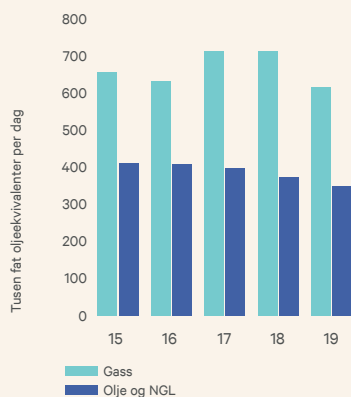
## Olje- og gasspris



## Produksjonsskostnader



## Produksjon



## Investeringer

