

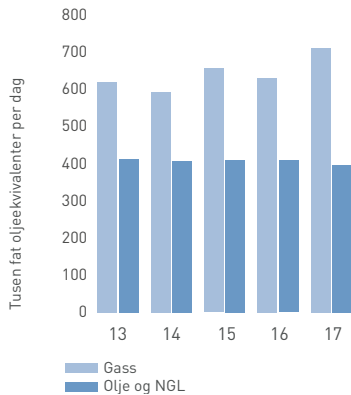
NØKKELTALL 2017

Årsresultatet i 2017 var 99 milliarder kroner sammenlignet med 57 milliarder kroner i 2016. Totale driftsinntekter i 2017 var 151 milliarder kroner mot 121 milliarder kroner året før. Kontantstrømmen til staten ble 87 milliarder kroner i 2017 mot 66 milliarder kroner i 2016. Total produksjon var 1,110 millioner fat oljeekvivalenter (o.e.) per dag som var litt høyere enn produksjonen for 2016 på 1,040 millioner fat o.e. Investeringene var som i 2016 på omtrent 27 milliarder.

NGAAP

	2017	2016	2015
Driftsinntekter (i millioner kroner)	150 720	121 224	157 753
Feltkostnader produserende felt	6 748	7 057	8 021
Årets resultat (i millioner kroner)	98 919	57 426	88 999
Investeringer (i millioner kroner)	26 564	27 815	28 955
Netto kontantstrøm (i millioner kroner)	87 157	65 897	93 639
Produksjon - olje og NGL (tusen fat/dag)	398	409	411
Produksjon - tørrgass (millioner Sm ³ /dag)	113	100	105
Olje-, NGL og tørrgassproduksjon (tusen fat o.e./dag)	1 110	1 040	1 068
Gjenværende reserver (millioner fat o.e.)	5 879	5 968	6 276
Reserveerstatningsgrad (årlig i prosent)	78	22	133
Reservetilgang (millioner fat o.e.)	316	82	520
Oljepris (USD/fat)	54	43	53
Oljepris (NOK/fat)	449	361	420
Gasspris (NOK/Sm ³)	1,72	1,62	2,14

PRODUKSJON

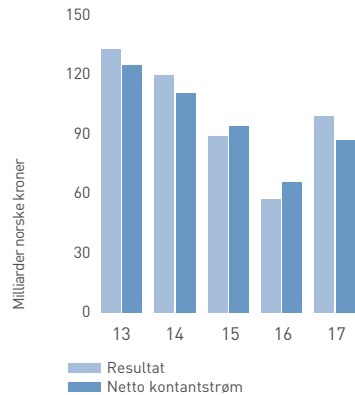


Total produksjon var 1,110 millioner fat oljeequivalenter (o.e.) per dag, tilnærmet 7 prosent høyere enn i 2016.

Gassproduksjonen var på rekordhøyt nivå i 2017 med 113 millioner Sm³ per dag (712 tusen fat o.e. per dag). Økningen i forhold til 2016 var på 13 prosent og skyldes hovedsakelig økt bruk av fleksibel gassproduksjon for å utnytte høyere priser.

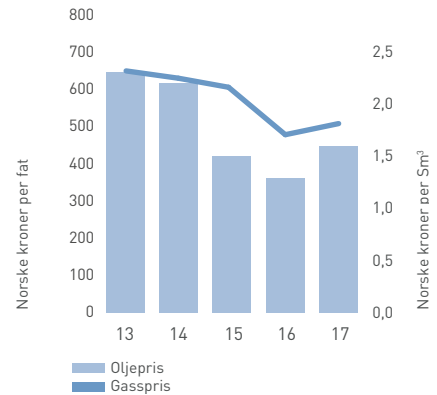
Væskeproduksjonen var 398 tusen fat o.e. per dag. Naturlig produksjonsfall fra eksisterende brønner gjør at væskeproduksjonen ble nærmere tre prosent lavere enn i 2016.

RESULTAT/KONTANTSTRØM



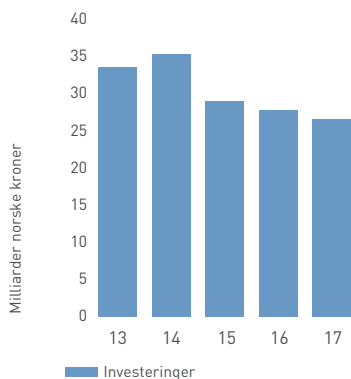
Årsresultatet i 2017¹ var 99 milliarder kroner sammenlignet med 57 milliarder i 2016, 42 milliarder kroner høyere. Resultatet er påvirket av høyere olje- og gasspriser samt høyere gassalgsvolum og ga en kontantstrøm til staten på 87 milliarder kroner i 2017 mot 66 milliarder i 2016.

OLJE- OG GASSPRIS



Gjennomsnittlig oljepris for året var 54 USD per fat mot 43 USD per fat i 2016. Gjennomsnittlig oljepris i 2017 omregnet til norske kroner var 449 kroner per fat mot 361 kroner per fat i 2016. Gjennomsnittsprisen for gass var 1,72 kroner per Sm³ i 2017 mot 1,62 kroner per Sm³ i 2016.

INVESTINGER



Investeringer i 2017 var 26,5 milliarder kroner etter kontantprinsippet, som var 1,5 milliarder lavere enn 2016. Produksjonsboring utgjør om lag halvparten av investeringene.

¹ Alle tall er i henhold til norsk regnskapslov og god regnskapsskikk