

2

Introduksjon til virksomheten og hovedtall 2021

Side 20 Introduksjon til virksomheten

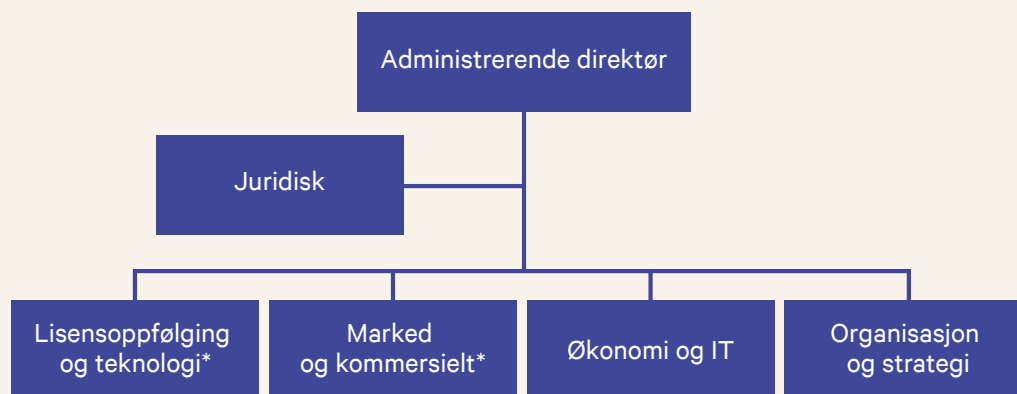
Side 22 Hovedtall 2021



Melkøya, Hammerfest
Foto: Einar Aslaksen / Equinor

Petoro as

Petoro er forvalter av Statens direkte økonomiske engasjement (SDØE). Selskapets hovedmål er å skape størst mulig økonomiske verdier fra SDØE-porteføljen. Ved utgangen av året hadde selskapet 70 ansatte.



Nærings- og fiskeridepartementet, ved statsråden, representerer staten som eiere og er selskapets generalforsamling og øverste myndighet. Styret har det overordnede ansvar for forvaltningen i selskapet. Petoros organisasjon er som vist i figuren over.

**per 1.1.2022 er tidligere Lisensoppfølging og kommersielt fordelt mellom Lisensoppfølging og teknologi og Marked og kommersielt*

Nøkkeltall for Petoro AS			
	2021	2020	2019
Samlet tildeling/ administrasjonstilskudd (millioner kroner)*	285	288	287
Antall ansatte 31.12	70	64	65
Årsverk (gjennomsnittlig antall årsverk sysselsatt)	65,9	62,8	62,9
Lønnsandel av administrasjonstilskudd (prosent)**	41	37	37
Lønnsutgifter per årsverk (millioner kroner)**	1,77	1,71	1,71
Konsulentandel av administrasjonstilskudd (prosent)	18	19	20
IKT utgifter (millioner kroner)	31	30	35
Utgifter til lokalleie inkl. felleskostnader	11,1	10,7	10,8

* eksklusiv merverdiavgift

** Lønn i note 3 ekskl. avsetning avtalt etterlønn

Statens Direkte Økonomiske Engasjement (SDØE)

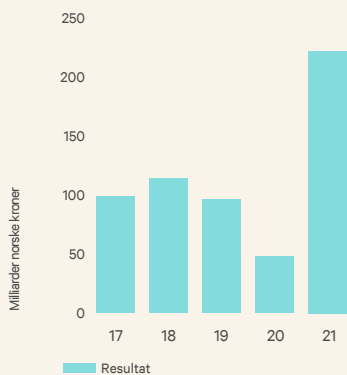
SDØE-ordningen ble opprettet i 1985. Ordningen innebærer at staten deltar som direkte investor i petroleumsvirksomheten på norsk sokkel slik at staten får inntekter og utgifter forbundet med SDØEs andeler. Petoro opptrer som rettighetshaver for statens andeler i utvinningstillatelser, felt, rørledninger og landanlegg, og skal ivareta porteføljen på et forretningsmessig grunnlag. Ved utgangen av 2021 bestod porteføljen av 184 utvinningstillatelser, 37 produserende felt og 16 rørledninger og landanlegg samt oppfølging av 12 utvinningstillatelser med netto-overskuddsavtale.

SDØE-porteføljen representerer om lag en tredjedel av Norges samlede olje- og gassreserver og ga en kontantstrøm på 186 milliarder kroner i 2021.

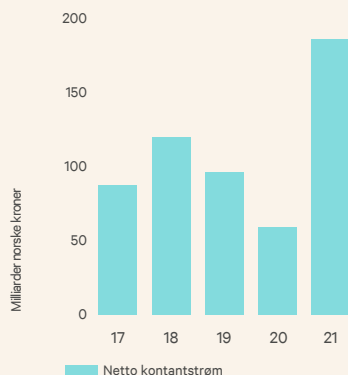
Nøkkeltall for SDØE			
	2021	2020	2019
Netto kontantstrøm (i millioner kroner)	186 058	58 711	96 184
Driftsinntekter (i millioner kroner) (NGAAP)	286 141	108 940	153 395
Produksjonskostnader (millioner kroner) (NGAAP)	17 711	14 074	13 690
Årets resultat (i millioner kroner) (NGAAP)	222 135	47 754	95 647
Investeringer (i millioner kroner) (kontant)	24 732	27 601	26 331
Produksjon - olje og NGL (tusen fat/dag)	388	374	349
Produksjon - tørrgass (millioner Sm ³ /dag)	101	98	98
Produksjon - total (tusen fat o.e./dag)	1 026	988	964
Gjenværende reserver (millioner fat o.e.)	4 972	5 045	5 335
Reserveerstatningsgrad (årlig i prosent)	80	20	40
Reservetilgang (millioner fat o.e.)	301	72	142
Oljepris (USD/fat)	70	40	65
Oljepris (NOK/fat)	603	376	572
Gasspris (NOK/Sm ³)	4,78	1,25	1,92

Hovedtall 2021

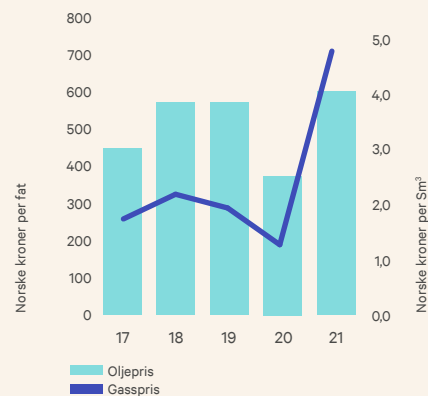
Resultat



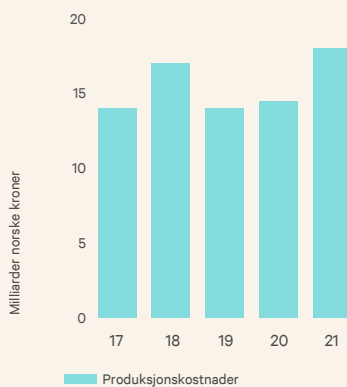
Kontantstrøm



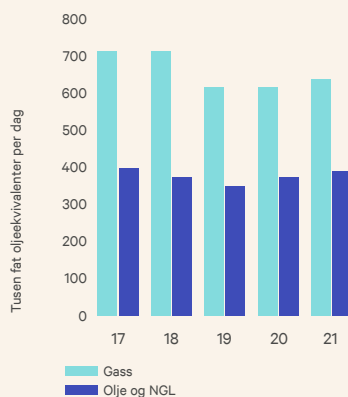
Olje- og gasspris



Produksjonsskostnader



Produksjon



Investeringer

