



Første kvartal 2011 - og første tiår

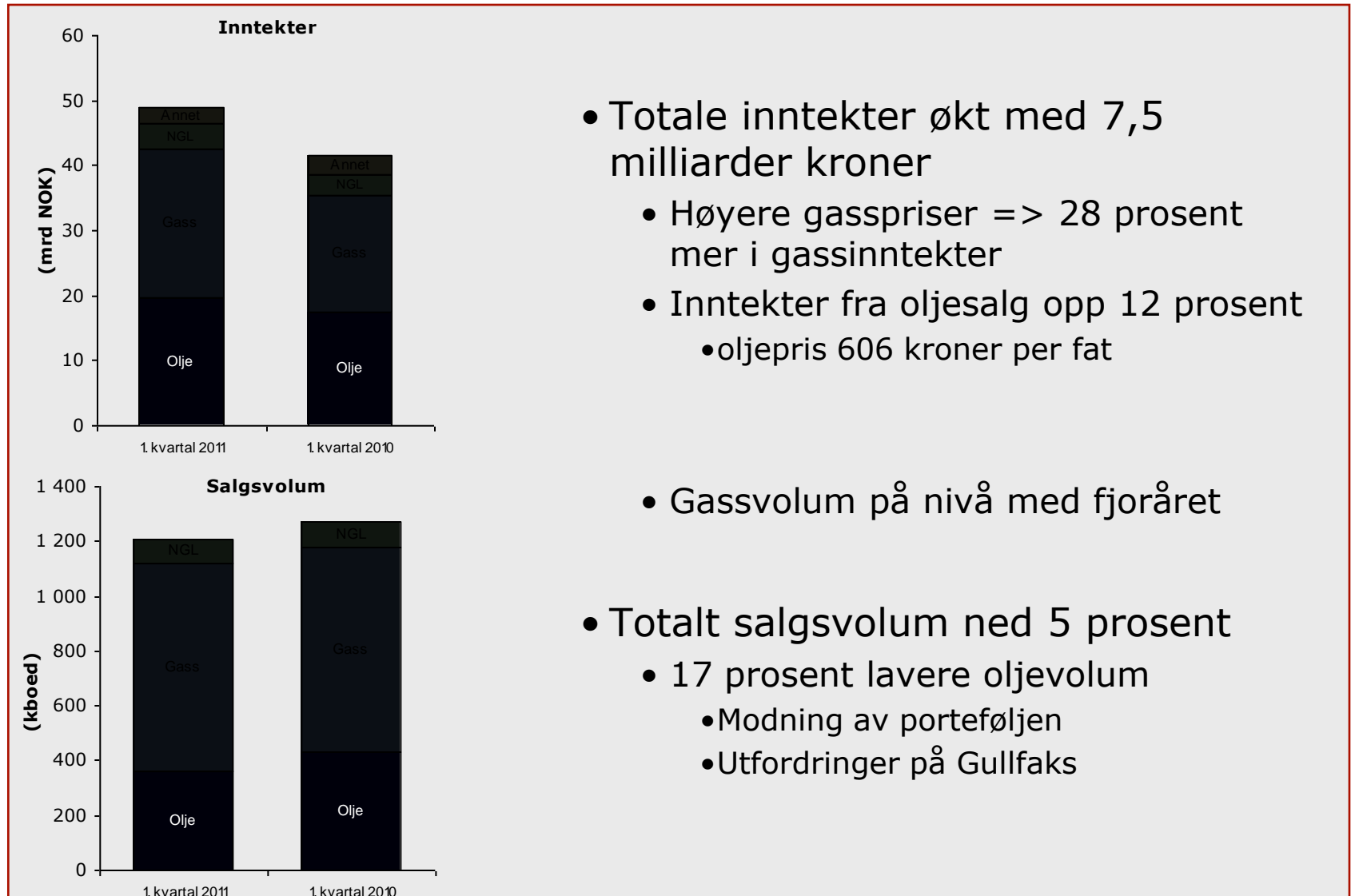
Pressekonferanse – Stavanger 9. mai 2011

Høye priser i første kvartal

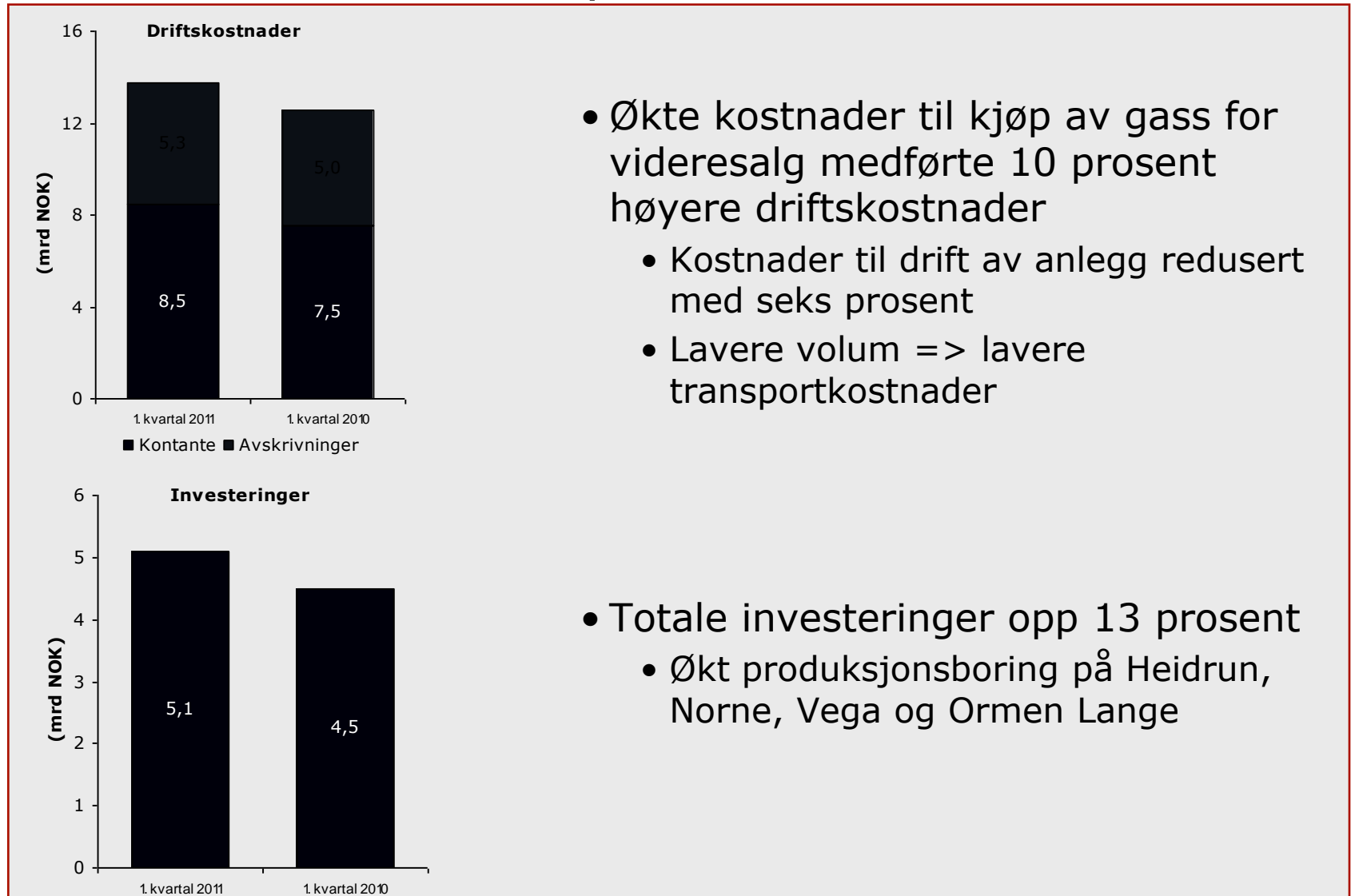
KPIer	1. kvartal 2011	1. kvartal 2010
Resultat etter finansposter (milliarder kroner)	34	28
Kontantstrøm (milliarder kroner)	34	30
Produksjon (tusen fat oljeekvivalenter per dag)	1 228	1 279
Alvorlige hendelser (frekvens)	1,6	2,2

- Økte priser – høy etterspørsel - globale uroligheter
- HMS preges av alvorlige enkelthendelser
- Deltakelse i fire nye utbyggingsprosjekt
- Skrugard - Betydelig oljefunn i Barentshavet
- Maria - byttetransaksjon med Faroe Petroleum Norge AS

Økte inntekter - noe lavere volum



Økte kostnader, men bedre resultat



Petoro 2001-2011

ØKONOMI NYHET SPESIAL

13

tortinget visste knapt hva det gjorde da det i vår opprettet Petoro. Eierskapet skal forvalte statens milliardverdier på sokkelen. Nå frykter den nye sjefen, **Kjell Pedersen og hans ambisiøse menn** skal gjøre Petoro om til den nye store maktfaktoren i norsk oljevirksomhet.

Den nye oljemakten



WILLIARDBLUTIK. Petoro-sjef Kjell Pedersen kan prange utvetygt seg mellom to kategorier for petrokonserntunge presserettigheter for staten. Foto: Jølle Hansen

Vokter Norges store oljejuvel

Mestlig mænn. 207 personer betalte innkommer for millioner kroner for å høre om norsk olje. Den utvetykte erstatningen var Petoro nye konge? Kjell Pedersen

AF DE ÅR TIDEN NORSK OLJE ble utvetykt, har det vært en stor utfordring. Det er nå 15 år. Men det er ikke alle som tror på olje. Mange tror på vind og sol. Men det er ikke alle som tror på olje. Mange tror på vind og sol. Men det er ikke alle som tror på olje. Mange tror på vind og sol.

DET KONGELIGE OLE- OG ENERGIDEPARTEMENT

St.prp. nr. 36
(2000-2001)

Eierskap i Statoil og fremtidig forvaltning av SDØE

Tilråding fra Ole- og energidepartementet av 11. desember 2000, godkjent i Stortinget samme dag.



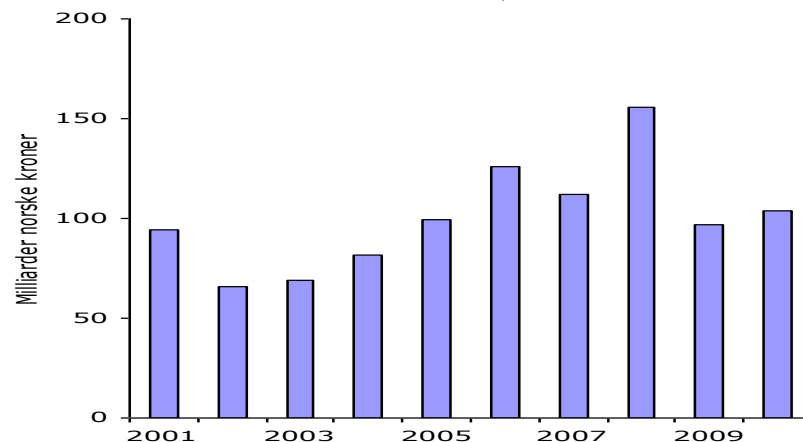
SDØE-Porteføljen 2001-2011

Porteføljen

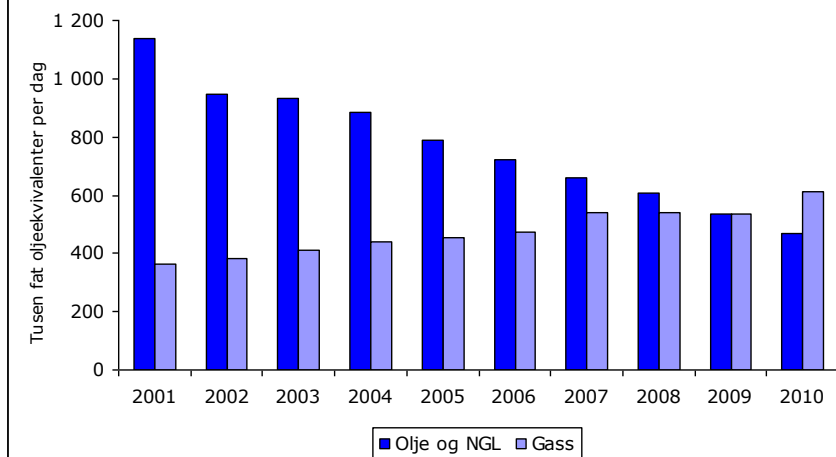
2001

Antall interessentskap	80
Antall produserende felt	24
Gjenværende verdi (mrd nok)*	507
Kontantstrøm (mrd nok)	1000

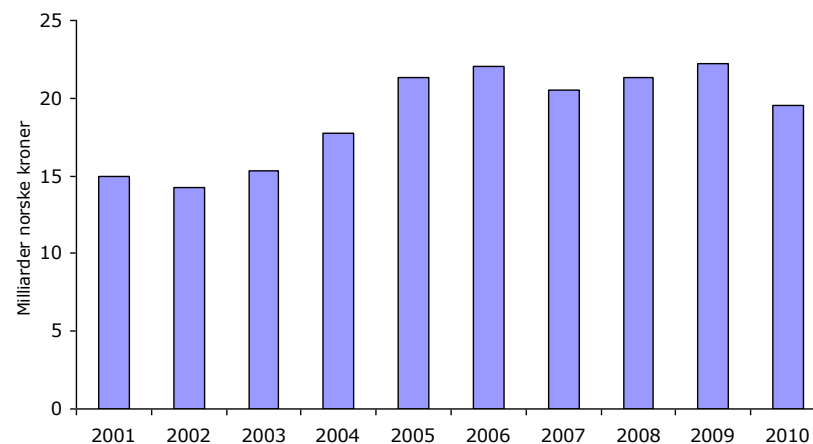
Netto kontantstrøm



Produksjon



Investeringer



*Gjenværende verdi av porteføljen – etter nedslag av 21,5% - ble beregnet som nåverdi (WoodMac) første gang i 2002 og siste gang 2010. Beløpene er i faste kronerverdier i året for beregning.

6 Første kvartal 2011 - og første tiår

Ti år tilbake

- **Oppdraget**
 - Forvalte den største norske olje- og gassportefølje
 - Maksimere økonomisk verdi for staten
- **Petoro raskt på banen**
 - Rekrutterte bredt – og spisst
 - Store beslutninger fra dag 1
 - Tidlig opptatt av merverdi fra eksisterende felt
- **Fusjonen – stor utfordring**
 - Effektiviseringsgevinsten forsvant
 - Mer selvstendig arbeid
- **Drivkraft på norsk sokkel**
 - Pådriver i motvind – finanskrisen
 - Fokus på tidskriticalitet for modne felt
 - Maksimering av gassverdien, sammen med Statoil

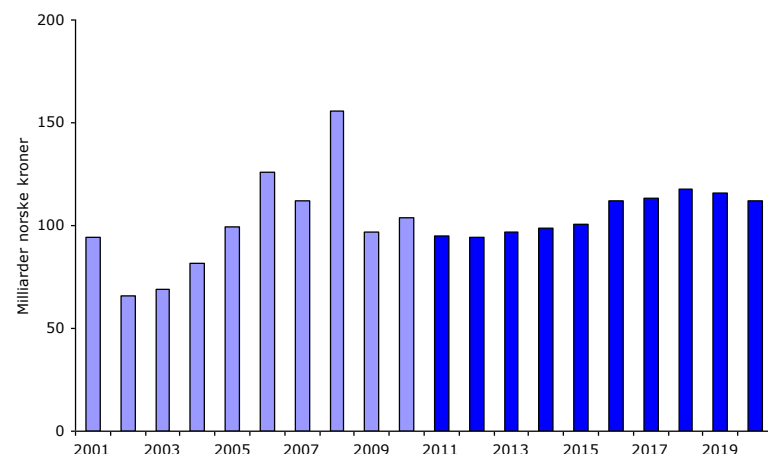
SDØE-porteføljen til 2020

Porteføljen

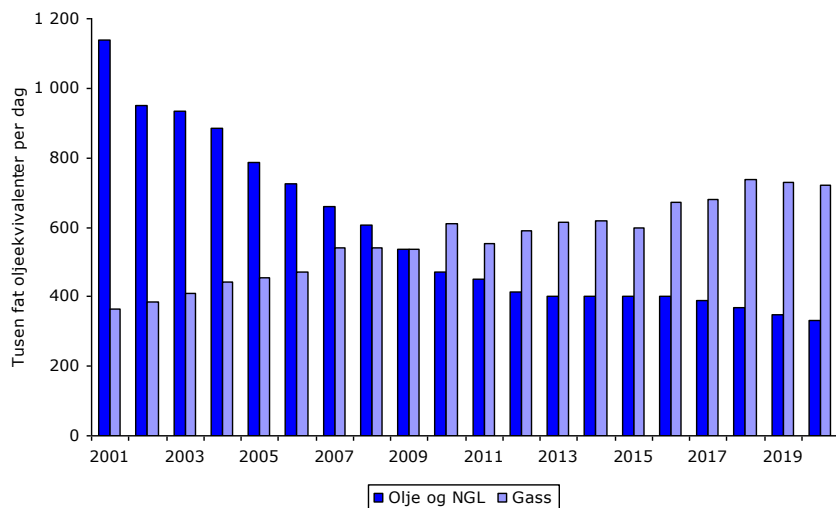
2001 **2011**

Antall interessentskap	80	149
Antall produserende felt	24	36
Gjenværende verdi (mrd nok)*	507	865

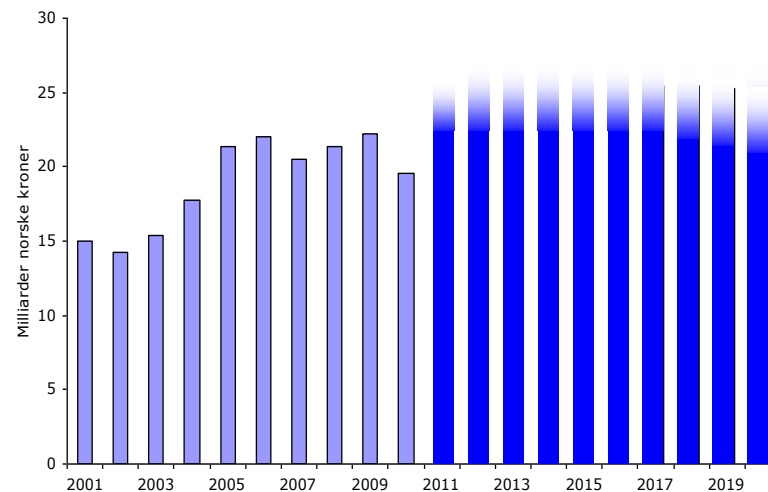
Netto kontantstrøm



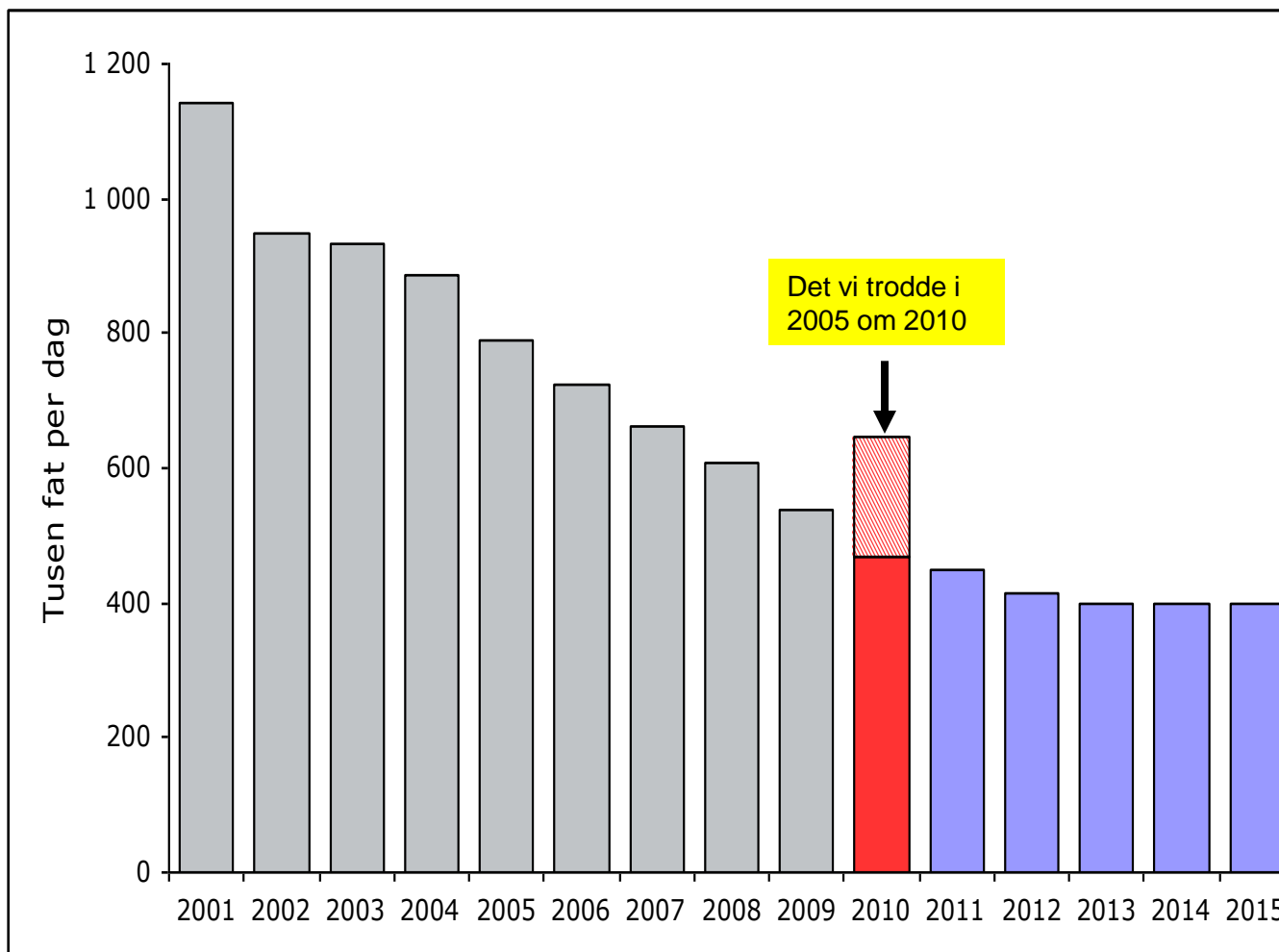
Produksjon



Investeringer



Oljeproduksjonen faller raskere enn vi tror



Ti år frem

- **Store muligheter – store utfordringer**
 - Små funn - modne felt kritiske
 - Behov for store investeringer i boring og anlegg
 - Høy aktivitet – langsiktig kostnadsutfordring
 - Mangfold
- **Drivkraft i ny dynamikk**
 - HMS – “license to operate”
 - Aktørbilde
 - Ny teknologi
 - Gass - bærebjelke i verdens energiforsyning
 - ...og en forutsetning for fornybar energi
 - Petoro: handlekraft for drivkraft
- **Kompetanse for verdiskaping**
 - Kamp om de gode hodene
- **Petoro: enda viktigere for norsk sokkel de neste ti årene enn de foregående ti**



En drivkraft på norsk sokkel
