

# 2

## Introduksjon til virksomheten og hovedtall 2023

**Side 18** Introduksjon til virksomheten

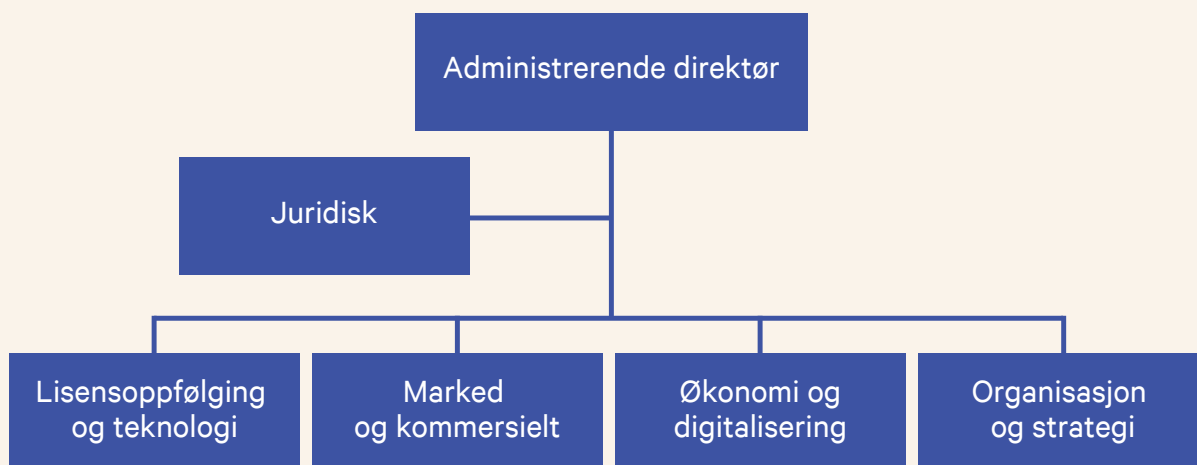
**Side 21** Hovedtall 2023



Oseberg Field Centre  
Foto: Harald Pettersen, Equinor

# Petoro as

Petoro er forvalter av Statens direkte økonomiske engasjement (SDØE). Selskapets hovedmål er å skape størst mulig økonomiske verdier fra SDØE-porteføljen. Ved utgangen av året hadde selskapet 73 ansatte.



Nærings- og fiskeridepartementet, ved statsråden, representerer staten som eeneier og er selskapets generalforsamling og øverste myndighet. Styret har det overordnede ansvar for forvaltningen i selskapet. Petoros organisasjon er som vist i figuren over.

## Lisensoppfølging og teknologi:

Avdelingen ivaretar statens deltakerandeler i utvinningstillatelser som er gjenstand for aktiv oppfølging. Sammen med øvrige enheter i Petoro er målsettingen å skape størst mulig verdi og høyest mulig inntekt fra statens direkte deltakerandeler i petroleumsvirksomheten. Avdelingen har særlig oppmerksomhet på å påvirke utviklingen i utvinningstillatelsene gjennom effektiv dataanvendelse og analyse, dyp faglig og industriell innsikt samt egne studier for økt verdiskaping.

## Marked og kommersielt:

Avdelingen har ansvaret for å følge opp at Equinor utfører avsetningen av statens petroleum sammen med sin egen i samsvar med avsetningsinstruks gitt til Equinor ASA. Hovedmålene i avsetningsinstruksen er å oppnå en høyest mulig verdiskaping fra statens olje- og gassproduksjon og sikre en rettmessig fordeling av inntekter og kostnader mellom Equinor og staten. Avdelingen har også ansvar for markedsanalyse, som støtter både oppfølgingen av avsetningsinstruksen og beslutninger relatert til investeringer i felt og infrastruktur. Avdelingen ivaretar rettighetshaverrollen i interessentskap for infrastruktur. I tillegg har avdelingen ansvar for gjennomføring av kommersielle forhandlinger.

## Økonomi og digitalisering:

Avdelingen har ansvaret for økonomistyring av Petoros virksomhet og Statens direkte økonomiske engasjement (SDØE). Videre er avdelingen ansvarlig for utarbeidelse av budsjetter og langtidsprognoser til bruk i selskapets plan- og strategiarbeid. Lønnsomhetsvurderinger i forbindelse med investeringsbeslutninger og analyser av andre relevante forretningsmessige problemstillinger er også en viktig del av avdelingens ansvarsområde.

Avdelingen har også ansvaret for selskapets digitaliseringsarbeid både internt og eksternt, samt IT-drift og dataforvaltning. Petoro ser digitalisering som et viktig virkemiddel for økt lønnsomhet i SDØE-porteføljen og for effektiv drift av selskapet.

## Organisasjon og strategi:

Avdelingen ivaretar funksjonene HR, kommunikasjon og administrativ støtte. I tillegg har avdelingen ansvar for selskapets strategi- og analysearbeid. Dette arbeidet bidrar til nødvendig innsikt som underlag for hele organisasjonens oppgaveløsning, og er et sentralt redskap i ledelsens og styrets beslutningsprosesser.

## Juridisk og compliance:

Avdelingen har ansvar for å ivareta juridiske saker og juridisk rådgivning knyttet til selskapets behov. Direktør juridisk har ansvar for selskapets compliance-funksjon, samt styresekretariatet.

| Nøkkeltall for Petoro AS                                      |      |      |      |
|---|------|------|------|
|   | 2023 | 2022 | 2021 |
| Samlet tildeling/ administrasjonstilskudd (millioner kroner)* | 304  | 290  | 285  |
| Antall ansatte 31.12  | 73   | 70   | 70   |
| Årsverk (gjennomsnittlig antall årsverk sysselsatt)           | 71,5 | 68,4 | 65,9 |
| Lønnsandel av administrasjonstilskudd (prosent)**             | 43   | 42   | 41   |
| Lønnsutgifter per årsverk (millioner kroner)**                | 1,85 | 1,78 | 1,77 |
| Konsulentandel av administrasjonstilskudd (prosent)           | 14   | 17   | 18   |
| IKT utgifter (millioner kroner)                               | 34   | 33   | 31   |
| Utgifter til lokalleie inkl. felleskostnader                  | 12,6 | 11,6 | 11,1 |

\* eksklusiv merverdiavgift

\*\* Lønn i note 3

# Statens Direkte Økonomiske Engasjement (SDØE)

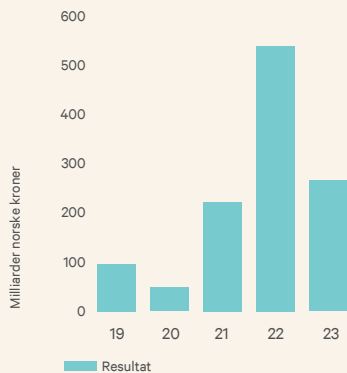
SDØE-ordningen ble opprettet i 1985. Ordningen innebærer at staten deltar som direkte investor i petroleumsvirksomheten på norsk sokkel slik at staten får inntekter og utgifter forbundet med SDØEs andeler. Petoro opptrer som rettighetshaver for statens andeler i utvinningstillatelser, felt, rørledninger og landanlegg, og skal ivareta porteføljen på et forretningsmessig grunnlag. Ved utgangen av 2023 bestod porteføljen av 175 utvinningstillatelser, 43 produserende felt og 16 rørledninger og landanlegg samt oppfølging av 12 utvinningstillatelser med netto-overskuddsavtale. Angitte størrelser er basert på Søkeldirektoratets definisjoner.

SDØE-porteføljen representerer om lag en tredjedel av Norges samlede olje- og gassreserver og ga en kontantstrøm på 277 milliarder kroner i 2023.

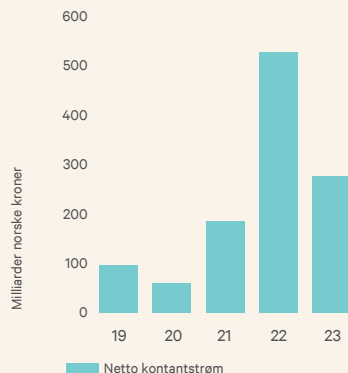
| Nøkkeltall for SDØE                                    |                |         |         |
|--|----------------|---------|---------|
|  | 2023           | 2022    | 2021    |
| Netto kontantstrøm (i millioner kroner)                | <b>276 905</b> | 528 171 | 186 058 |
| Driftsinntekter (i millioner kroner) (NGAAP)           | <b>352 690</b> | 640 426 | 286 141 |
| Produksjonskostnader (millioner kroner) (NGAAP)        | <b>23 362</b>  | 23 489  | 17 711  |
| Årets resultat (i millioner kroner) (NGAAP)            | <b>266 172</b> | 539 208 | 222 135 |
| Investeringer (i millioner kroner) (kontant)           | <b>30 396</b>  | 28 378  | 24 732  |
| Produksjon - olje og NGL (tusen fat/dag)               | <b>354</b>     | 359     | 388     |
| Produksjon - tørrgass (millioner Sm <sup>3</sup> /dag) | <b>102</b>     | 109     | 101     |
| Produksjon - total (tusen fat o.e./dag)                | <b>994</b>     | 1 044   | 1 026   |
| Gjenværende reserver (millioner fat o.e.)              | <b>4 475</b>   | 4 779   | 4 972   |
| Reserveerstatningsgrad (årlig i prosent)               | <b>16</b>      | 49      | 80      |
| Reservetilgang (millioner fat o.e.)                    | <b>59</b>      | 188     | 301     |
| Oljepris (USD/fat)                                     | <b>83</b>      | 104     | 70      |
| Oljepris (NOK/fat)                                     | <b>876</b>     | 988     | 603     |
| Gasspris (NOK/Sm <sup>3</sup> )                        | <b>5,76</b>    | 11,95   | 4,78    |

# Hovedtall 2023

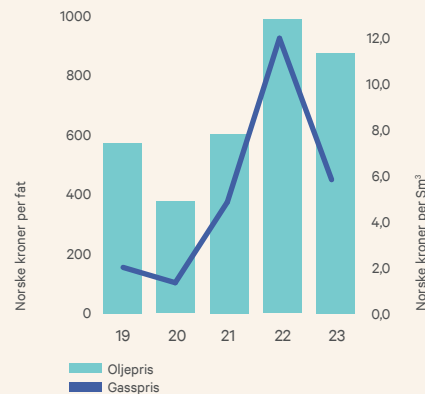
Resultat



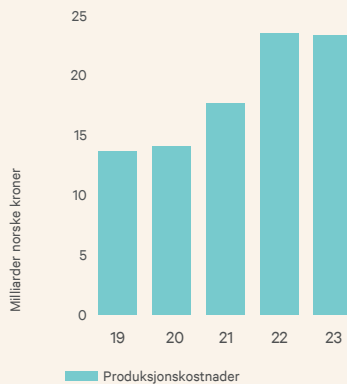
Kontantstrøm



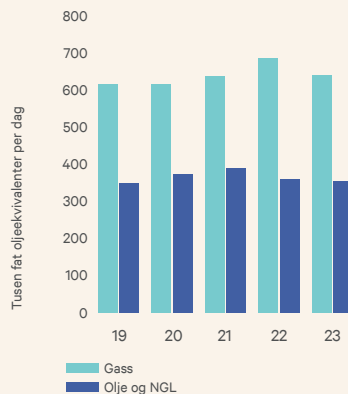
Olje- og gasspris



Produksjonsskostnader



Produksjon



Investeringer

